

Wöchentliche Produktion [Anzahl von Proviande klassifizierte Tiere]
Production hebdomadaire [Nombre d'animaux classifiés par Proviande]

Ab April 2017: Verschiebung der Schafschlachtungen von Buckten in SB mit Klassifizierung (in reduziertem Umfang).

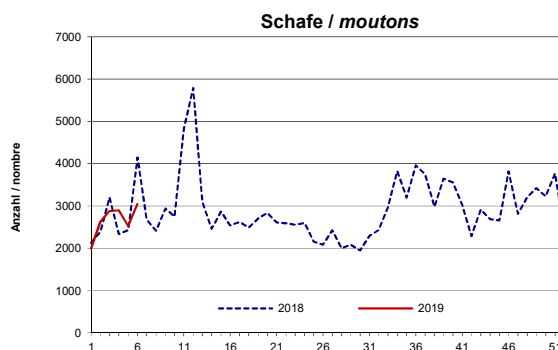
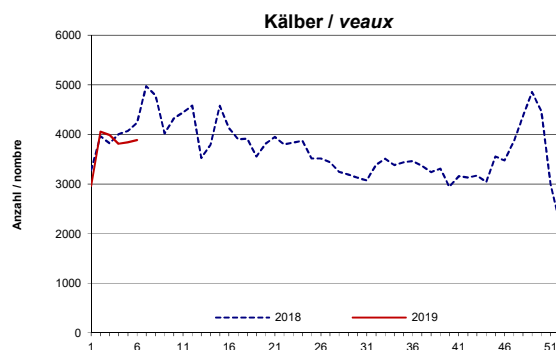
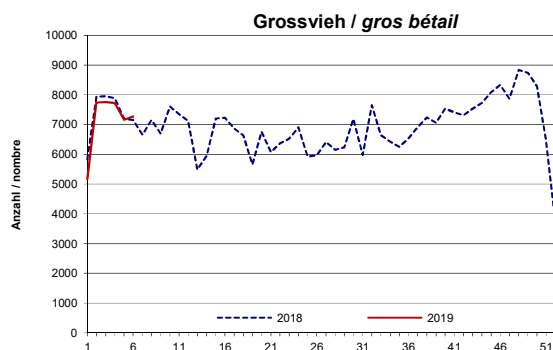
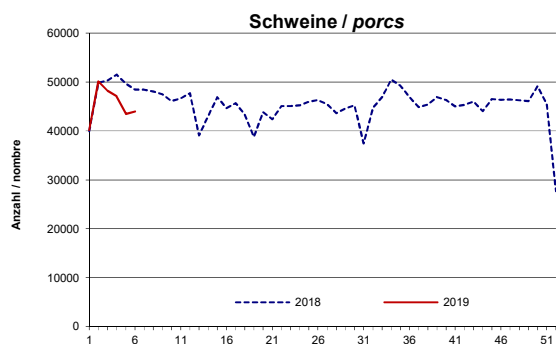
Dès avril 2017: Déplacement des abattages ovins de Buckten dans des abattoirs avec classification (volume réduit).

**Wochenübersicht
Aperçu par semaine**

Wo. / sem.	Schweine porcs		Grossvieh gros bétail		Kälber veaux		Schafe moutons	
	2018	2019	2018	2019	2018	2019	2018	2019
3	50'284	48'234	7'956	7'758	3'822	3'991	3'198	2'878
4	51'519	47'120	7'884	7'723	4'002	3'812	2'335	2'893
5	49'698	43'489	7'194	7'163	4'069	3'843	2'429	2'516
6	48'442	44'020	7'156	7'272	4'235	3'888	4'147	3'043
7	48'430		6'659		4'974		2'676	

**Kumuliert von 01.01. bis 10.02.
Total du 01.01. au 10.02.**

	Schweine porcs		Grossvieh gros bétail		Kälber veaux		Schafe moutons	
	Stk. / pcs.	%	Stk. / pcs.	%	Stk. / pcs.	%	Stk. / pcs.	%
2018	289'825		43'961		23'371		16'631	
2019	262'411	-9.5	41'476	-5.7	21'632	-7.4	15'708	-5.5

 2019 provisorisch
 2019 provisoire


Grossvieh nach CH-TAX-Kategorie 01.01. bis 10.02.
Gros bétail par catégorie CH-TAX du 01.01. au 10.02.

	Banktiere <i>bétail d'étal</i>		Δ %
	2018	2019	
MT	12'041	10'090	-16.2%
RG	8'448	8'429	-0.2%
OB	4'858	4'760	-2.0%
JB	1	-	-100.0%
Total	25'348	23'279	-8.2%
	57.7%	56.1%	

	Verarbeitungstiere <i>bétail de fabrication</i>		Δ %
	2018	2019	
VK	16'451	16'243	-1.3%
RV	1'837	1'606	-12.6%
MA	325	348	7.1%
Total	18'613	18'197	-2.2%
	42.3%	43.9%	

Nach Monat 01.01. bis 10.02.
Par mois du 01.01. au 10.02.

	Banktiere <i>bétail d'étal</i>		Δ %
	2018	2019	
1	19'105	18'259	-4.4%
2	6'243	5'020	-19.6%
3	-	-	
4	-	-	
5	-	-	
6	-	-	
7	-	-	
8	-	-	
9	-	-	
10	-	-	
11	-	-	
12	-	-	
Total	25'348	23'279	-8.2%

	Verarbeitungstiere <i>bétail de fabrication</i>		Δ %
	2018	2019	
1	14'727	14'607	-0.8%
2	3'886	3'590	-7.6%
3	-	-	
4	-	-	
5	-	-	
6	-	-	
7	-	-	
8	-	-	
9	-	-	
10	-	-	
11	-	-	
12	-	-	
Total	18'613	18'197	-2.2%

	Kälber <i>veaux</i>		Δ %
	2018	2019	
1	17'022	16'570	-2.7%
2	6'349	5'062	-20.3%
3	-	-	
4	-	-	
5	-	-	
6	-	-	
7	-	-	
8	-	-	
9	-	-	
10	-	-	
11	-	-	
12	-	-	
Total	23'371	21'632	-7.4%

	Schafe <i>moutons</i>		Δ %
	2018	2019	
1	11'166	12'416	11.2%
2	5'465	3'292	-39.8%
3	-	-	
4	-	-	
5	-	-	
6	-	-	
7	-	-	
8	-	-	
9	-	-	
10	-	-	
11	-	-	
12	-	-	
Total	16'631	15'708	-5.5%

	Schweine <i>porcs</i>		Δ %
	2018	2019	
1	223'300	210'996	-5.5%
2	66'525	51'415	-22.7%
3	-	-	
4	-	-	
5	-	-	
6	-	-	
7	-	-	
8	-	-	
9	-	-	
10	-	-	
11	-	-	
12	-	-	
Total	289'825	262'411	-9.5%

Zeitreihe
Série chronologique

	Schweine porcs		Grossvieh gros bétail		Kälber veaux		Schafe moutons	
	2018	2019	2018	2019	2018	2019	2018	2019
1	39'970	40'204	5'832	5'172	3'279	2'964	2'132	1'993
2	49'912	50'140	7'939	7'737	3'964	4'054	2'390	2'629
3	50'284	48'234	7'956	7'758	3'822	3'991	3'198	2'878
4	51'519	47'120	7'884	7'723	4'002	3'812	2'335	2'893
5	49'698	43'489	7'194	7'163	4'069	3'843	2'429	2'516
6	48'442	44'020	7'156	7'272	4'235	3'888	4'147	3'043
7	48'430		6'659		4'974		2'676	
8	48'106		7'150		4'782		2'410	
9	47'536		6'696		4'022		2'939	
10	46'139		7'609		4'320		2'744	
11	46'682		7'350		4'445		4'820	
12	47'696		7'117		4'583		5'788	
13	39'059		5'491		3'527		3'095	
14	42'995		5'952		3'797		2'461	
15	46'882		7'205		4'573		2'867	
16	44'659		7'229		4'131		2'536	
17	45'713		6'869		3'902		2'618	
18	43'313		6'637		3'912		2'488	
19	38'758		5'660		3'554		2'705	
20	43'818		6'760		3'814		2'836	
21	42'416		6'072		3'948		2'606	
22	45'082		6'374		3'801		2'593	
23	45'091		6'525		3'836		2'553	
24	45'261		6'910		3'871		2'594	
25	45'966		5'927		3'515		2'155	
26	46'332		5'963		3'515		2'082	
27	45'420		6'417		3'439		2'425	
28	43'610		6'150		3'243		1'996	
29	44'609		6'232		3'190		2'084	
30	45'230		7'189		3'129		1'945	
31	37'435		5'983		3'070		2'291	
32	44'783		7'654		3'388		2'429	
33	46'890		6'644		3'512		2'971	
34	50'490		6'422		3'384		3'821	
35	49'255		6'256		3'437		3'192	
36	46'954		6'532		3'465		3'959	
37	44'885		6'910		3'369		3'752	
38	45'397		7'235		3'237		2'981	
39	46'969		7'059		3'312		3'644	
40	46'323		7'539		2'943		3'554	
41	45'034		7'411		3'159		3'020	
42	45'326		7'313		3'131		2'283	
43	46'021		7'539		3'167		2'915	
44	44'054		7'723		3'038		2'687	
45	46'525		8'088		3'556		2'656	
46	46'352		8'339		3'474		3'817	
47	46'431		7'868		3'861		2'811	
48	46'267		8'838		4'364		3'209	
49	46'123		8'742		4'856		3'423	
50	49'150		8'296		4'465		3'223	
51	45'479		6'466		3'000		3'766	
52	27'695		3'707		2'224		2'394	
53								